



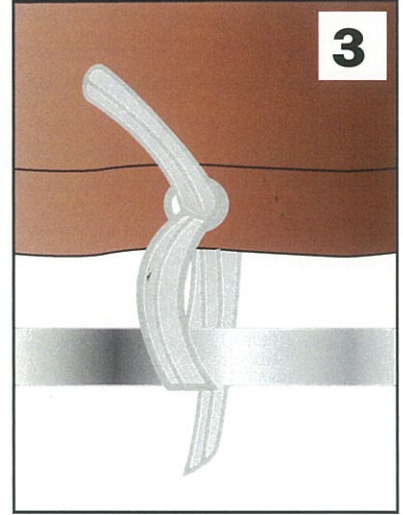
# 天幕と取り付ける際の、Rバンドを使った左右ハドメと横通しパイプの結束の方法



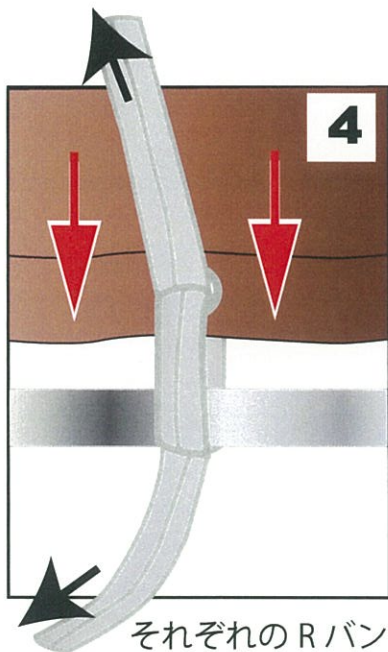
Rバンドを 20～30cm  
カットします。



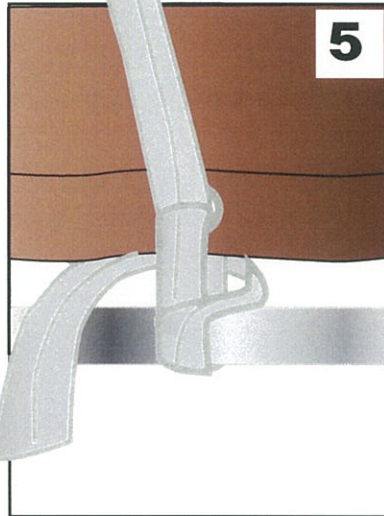
片方をハドメ穴に通し、  
片方をパイプ下から通し  
ます。




パイプ下から通したRバ  
ンドを裏側から、ハドメ  
穴に通します。先にハドメ  
穴に通したRバンドは、  
パイプ下に通します。



それぞれのRバン  
ド先を、引っ張ることによ  
り天幕を絞りつけることが  
できます。



絞りつけた後、パイプと幕の間にRバンドを巻き  
付け、しっかりと結び付けます。  
間結びでも、蝶々結びでも、構いません。



※台風対策に天幕を外したりすることもあるので  
蝶々結びか、片蝶々結びがおススメです。