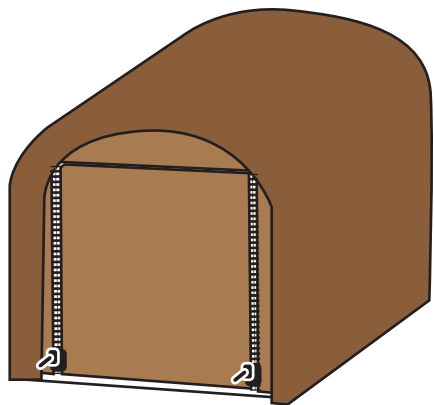
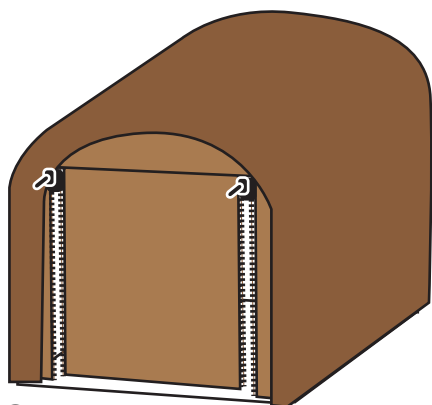


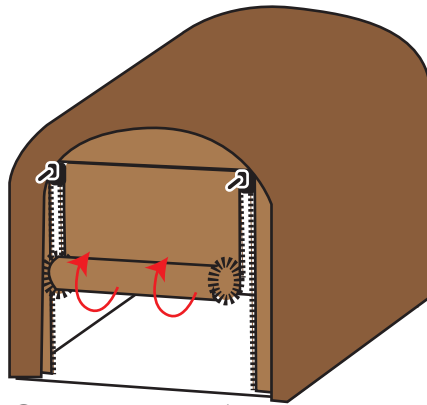
## サイクルハウス 2 台用、3 台用 (SN-3, SN-4) の巻上げ式 入口



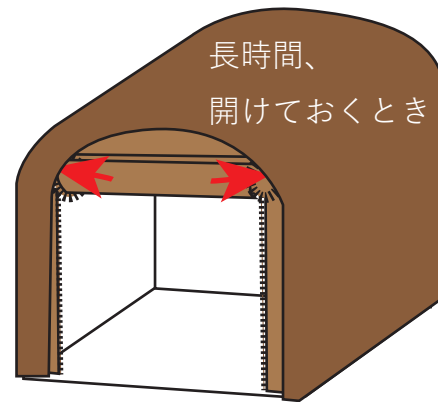
ファスナー閉状態



①両サイドの  
ファスナーを上げる

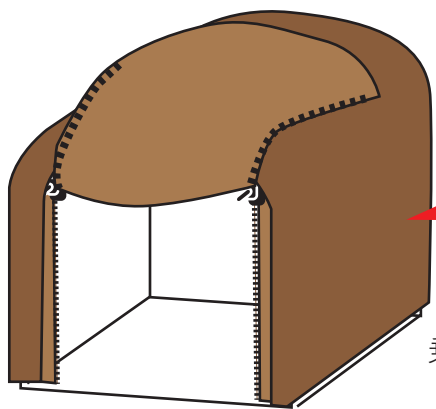


②幕を巻き上げる



③巻き上げた幕の両端を  
隙間に押し込み固定する

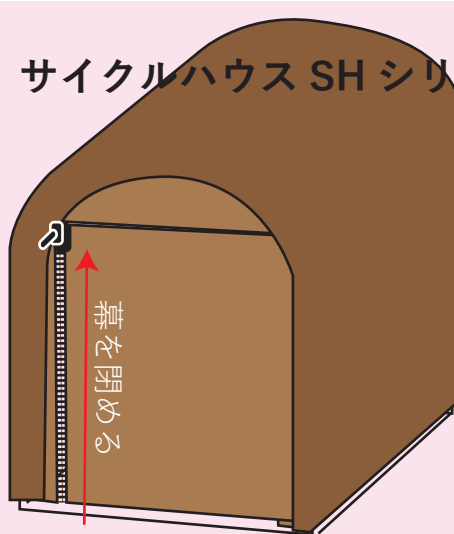
長時間、  
開けておくとき



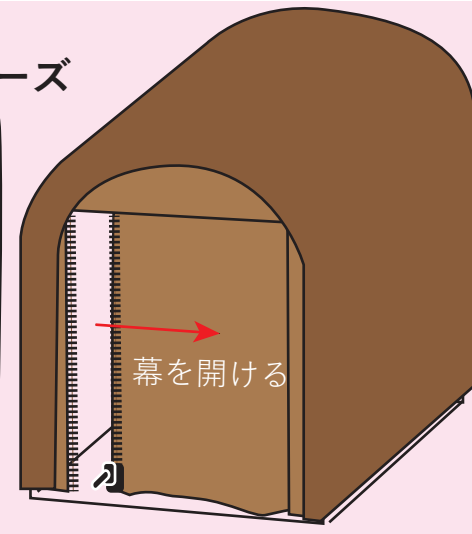
出入りを  
すぐ行う場合  
巻かないで  
乗せても構いません

※ただし、開けっ放しにしておきますと、  
突発的な強風の際に  
前幕の破損、ひどい時には、  
本体までゆがむ可能性があります。

### サイクルハウス SH シリーズ



幕を閉める



幕を開ける

※SH-6 は高さがあるため、お子様だと、ファスナーの開閉に  
苦戦する場合があります