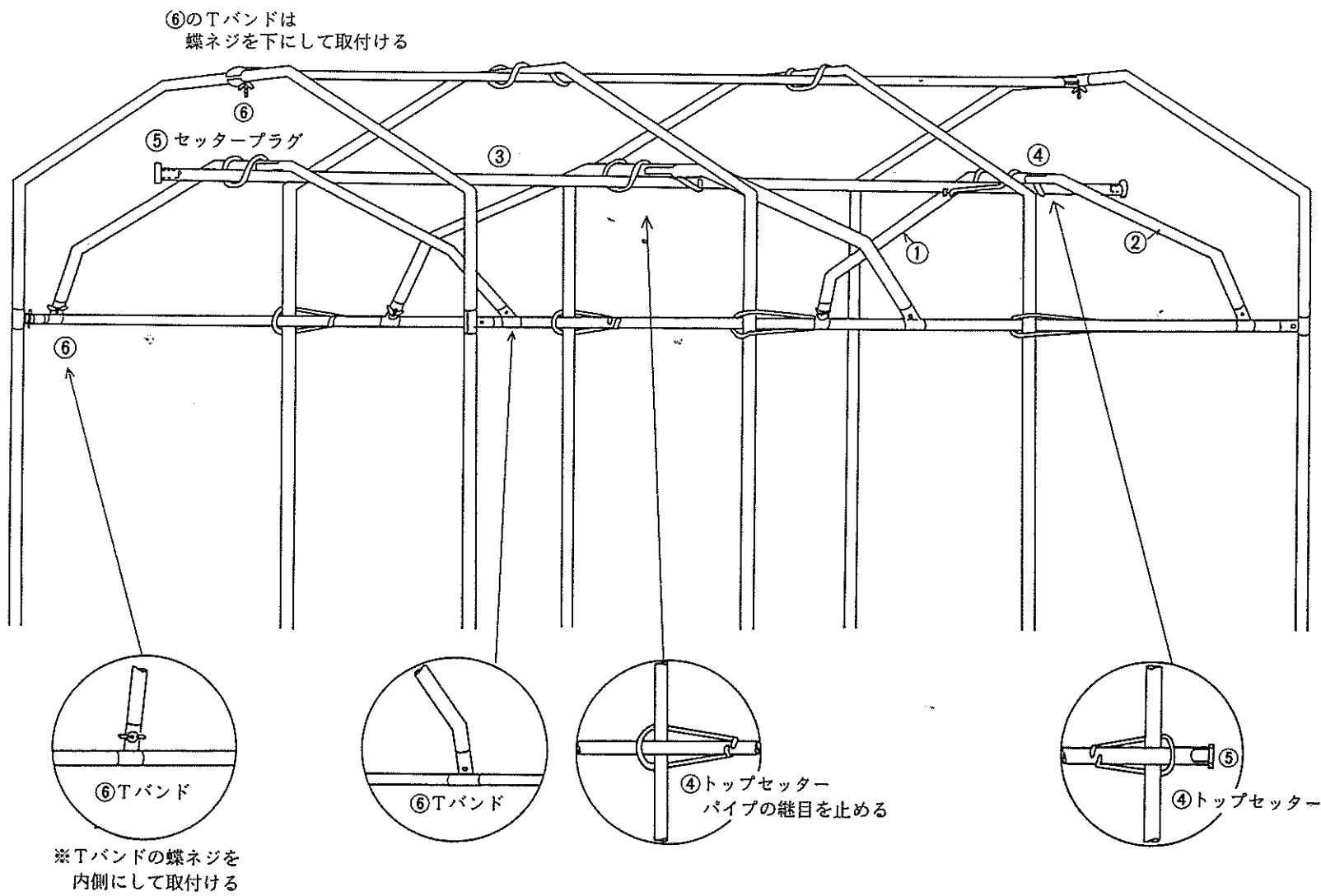
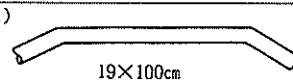
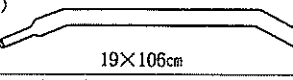
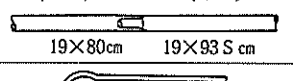





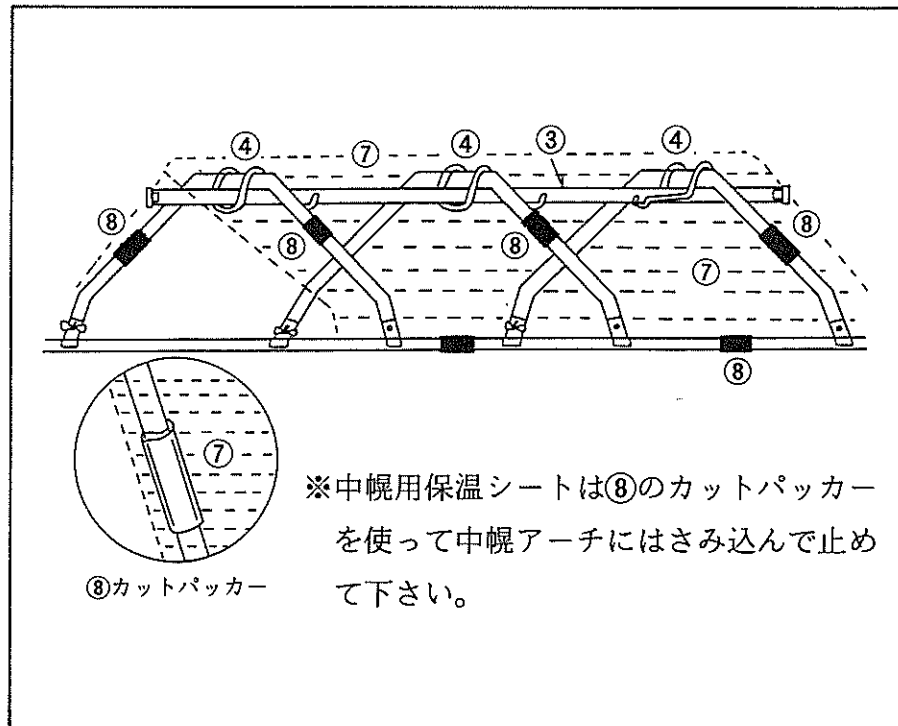


BG7~8型兼用中幌アーチ及び部品取付説明書



No.	部品名	数量	備考
①	アーチパイプ	3本	(メス)  19×100cm
②	”	3本	(オス)  19×106cm
③	横通しパイプ	1本	(メス) (オス)  19×80cm 19×93.5cm
④	トップセッター	3ヶ	 19×19
⑤	セッタープラグ	2ヶ	 19用
⑥	Tバンド	6ヶ	 19×19
⑦	中幌用保温シート	1枚	185cm 210cm 
⑧	カットパッカー	14ヶ	 19×15cm



中幌アーチ及び中幌用保温シート取付説明

出来上っている本体骨組の内側に①と②のアーチをつなぎ⑥のTバンドで本体の横通しパイプに固定して下さい。終わったら次に③の横通しパイプの両端に⑤のセッタープラグを差し込んで天井に④のトップセッターで止めて下さい。⑦の中幌用保温シートをアーチの上から張って⑧のカットパッカーで固定して下さい。